

2024년 3/4분기

인천지역 제조업 경기전망 보고서

2024. 7

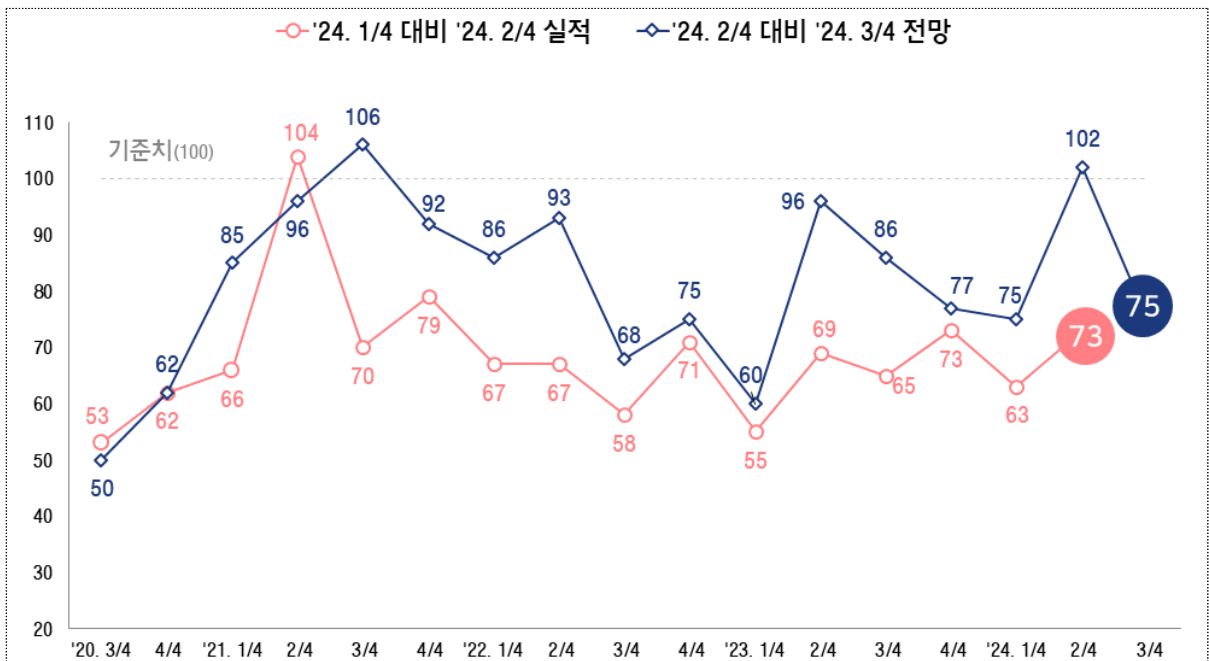


2024년 3/4분기 인천지역 제조업 경기전망

1. 인천지역 제조업 경기전망

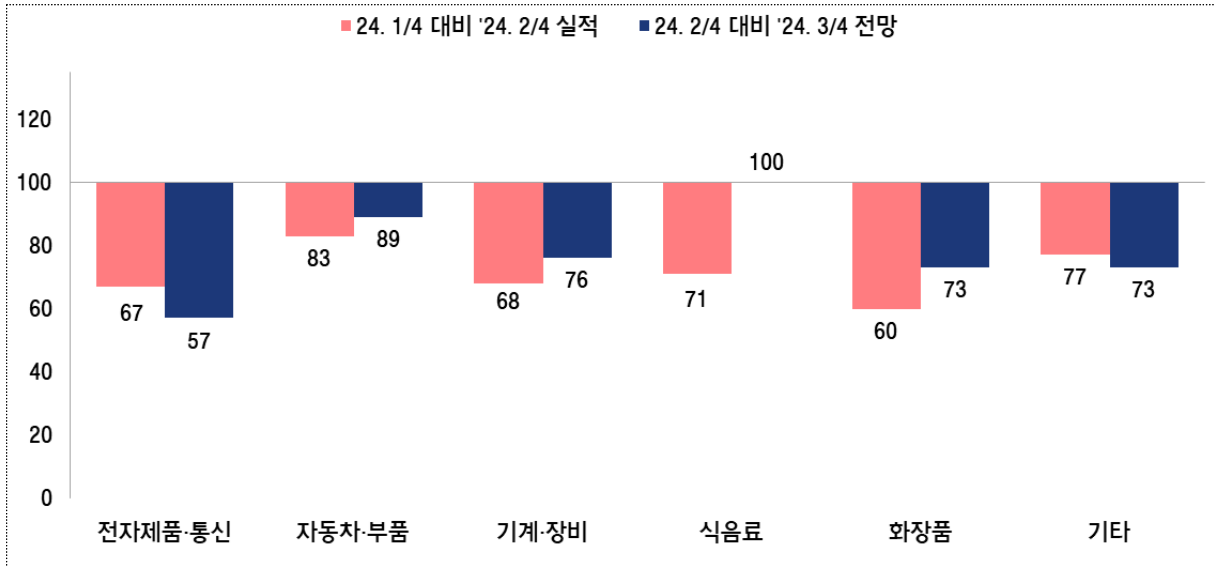
- 인천상공회의소(회장 박주봉)가 최근 인천지역 소재 제조업체 194개사를 대상으로 실시한 ‘2024년 3/4분기 기업경기실사지수(BSI) 조사’ 결과, 인천지역 제조업체의 ‘24년 3/4분기 전망 BSI는 ‘75’를 기록함.
- 경기전망지수가 기준치(100)에 미치지 못하면서, 지난분기(BSI 102)에 회복한 체감경기가 1분기 만에 다시 악화로 돌아섬.
- 인천지역 기업은 소비 둔화 및 내수 부진 지속, 원자재·유가 상승 우려, 고금리에 의한 자금·투자 여건 악화 등으로 3/4분기 경기를 부정적으로 전망한 것으로 보임.

<그림 1> 체감 경기 BSI



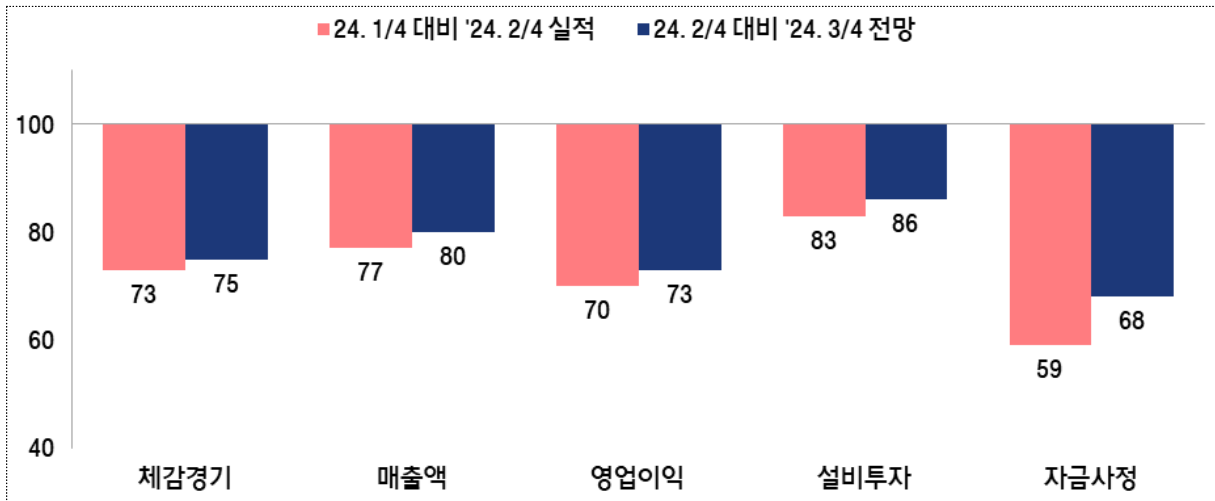
- '24년 3/4분기 주요 업종별 경기전망을 살펴보면, 「식음료」(BSI 100) 업종은 지난분기와 비슷한 흐름이 이어질 것으로 예상됨. 반면에 「자동차·부품」(BSI 89), 「화장품」(BSI 73), 「기계·장비」(BSI 76), 「전자제품·통신」(BSI 57) 기타(BSI 73) 업종은 지난분기 대비 경기 침체가 우려됨.

<그림 2> 주요 업종별 경기 BSI



- 3/4분기 부문별 경기전망의 경우, 「매출액」(BSI 80), 「영업이익」(BSI 73), 「설비투자」(BSI 86), 「자금사정」(BSI 68) 등 모든 부문에서 악화 전망이 우세한 것으로 나타남.

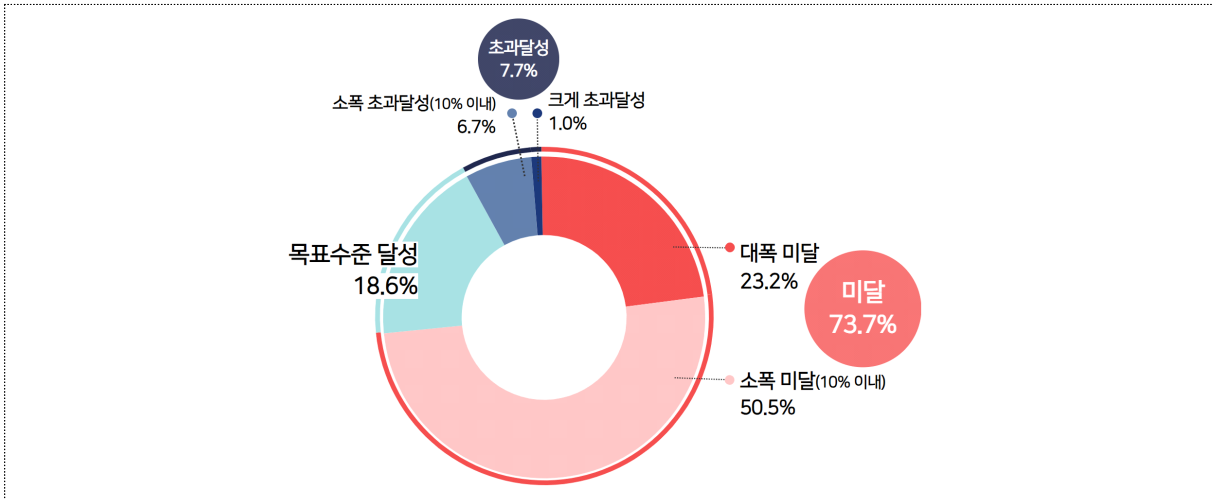
<그림 3> 부문별 경기 BSI



2. 2024년 상반기 실적 목표

- 2024년 상반기 실적(영업이익)이 당초 계획한 목표치에 미달할 것이라는 응답이 73.7%(대폭 미달(23.2%), 소폭 미달(50.5%))를 차지함. 목표수준을 달성할 것으로 예상하는 기업은 18.6%로 나타났으며, 목표치를 초과달성할 것으로 예상하는 기업은 7.7%(소폭 초과달성(6.7%), 크게 초과달성(1.0%))에 그침.

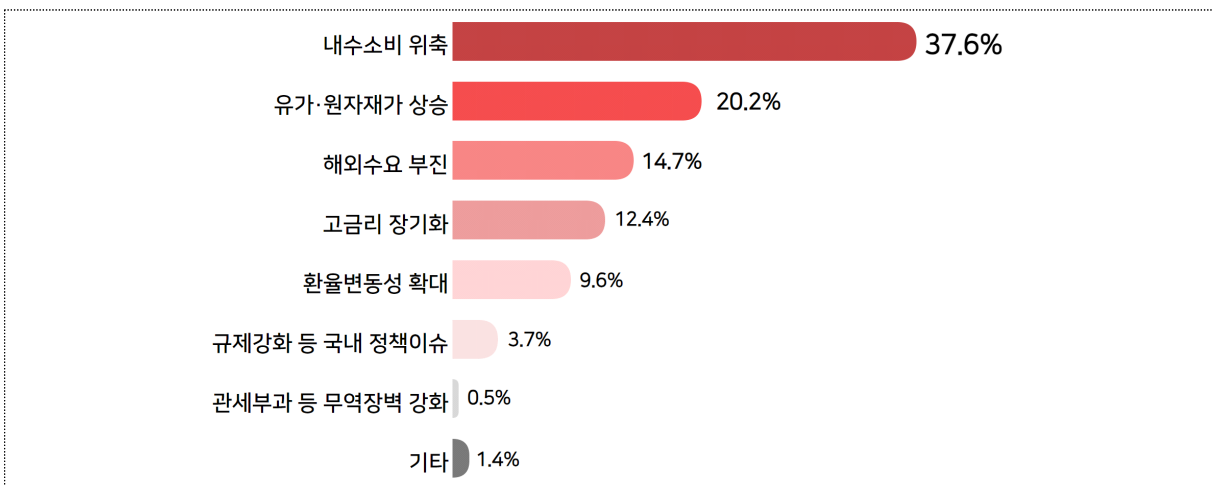
<그림 4> 2024년 상반기 실적(영업이익) 목표 달성 예상



3. 2024년 하반기 대·내외 리스크

- 2024년 하반기 실적(영업이익)에 영향을 미칠 것으로 예상되는 대내외 리스크 요인으로 ‘내수소비 위축’(37.3%)에 대한 우려가 가장 큰 것으로 나타남. 이어서, ‘유가·원자재가 상승’(20.2%), ‘해외수요 부진’(14.7%), ‘고금리 장기화’(12.4%), ‘환율변동성 확대’(9.6%), ‘규제강화 등 국내 정책이슈’(3.7%), ‘관세부과 등 무역장벽 강화’(0.5%), 기타(1.4%) 순으로 조사됨.

<그림 5> 2024년 하반기 실적(영업이익)에 영향을 미칠 것으로 예상되는 대·내외 리스크



2024년 3/4분기 인천지역 제조업 경기전망 개요

1. 조사 목적

- 인천지역 제조업체의 2024년 2/4분기 실적과 2024년 3/4분기 경기전망을 조사·분석하여 개별기업의 경영계획 및 정부의 경기대책 수립을 위한 참고 자료를 제공하는데 있음

2. 조사 기간

- 2024년 5월 28일 ~ 6월 13일

3. 조사 대상

- 인천지역에 소재하고 있는 제조업체를 업종별, 규모별로 추출한 350여개 다목적 조사표본업체를 대상으로 함 (응답업체 : 194개)

4. 조사 방법

- 이메일 및 팩스

5. 조사 사항

- 체감 경기, 매출액, 영업이익, 설비투자, 자금사정 등의 실적 및 전망 BSI, 상반기 실적 목표치 달성 예상, 하반기 경영리스크 요인 등 7가지 항목

6. 기업경기실사지수(BSI)의 작성

- 조사대상기간의 실적과 전망을 각각 전분기와 대비하여 호전(증가), 악화(감소), 불변으로 표시하게 한 후 이를 지수화하였음
- 기업경기실사지수는 다음 算式에 의하여 작성됨.

$$\text{기업경기실사지수} = \frac{\text{호전표시업체수} - \text{악화표시업체수}}{\text{총유효응답업체수}} \times 100 + 100$$

BSI = Business Survey Index

$$0 \leq \text{BSI} \leq 200$$

- BSI의 기준치는 100이 되며, 100 이상일 때는 호전으로 표시한 업체가 악화로 표시한 업체보다 많음을 나타내고, 100 미만일 때는 그 반대를 나타냄